

4


2017
18. April



Wartungen hinterlegen

Viele Artikel im Technikmodul – darunter auch Diensttiere – unterliegen Prüf- oder Wartungsintervallen. Diese können Sie im **drkserver** mit wenigen Handgriffen hinterlegen und dann auch abfragen. Alle Wartungen pflegen Sie über die Box „Dokumentation“.

Kapitel		Seite
1	Planbare Wartung	2
2	Außerplanmäßige Wartung	4
3	Terminüberwachung	5
4	Tiere	5

1 Planbare Wartung


Die Box „Dokumentation“ ist in zwei Teilbereiche gegliedert: erforderliche und durchgeführte Wartungen/Intervalle. Beginnen Sie mit dem  für erforderliche Wartungen/Intervalle.

Dokumentation						
Erforderliche Wartungen/Intervalle						
Bezeichnung	Zeit-raum	Betriebs-stunden	Kilo-meter	Letzte Prüfung	Nächste Prüfung	Hinweis/Anmerkung
HU	2 Jahre			17.05.2016	17.05.2018	Test
						
Durchgeführte Wartungen/Intervalle						
Art	Wartungstext	Prüfdatum	Nächste Prü...	Pr...	Kosten	Anhang
HU		17.05.2016	17.05.2018	✓	0,00	
						

1 Nutzen Sie die Tastenkombination **Strg+F**, um diese Suchmaske aufzurufen. So können Sie Ihre Suche noch schneller eingrenzen.


2 Klicken Sie die gewünschte Bezeichnung in der Liste an.


3 Passen Sie bei Bedarf das Intervall an.

4  Intervall übernehmen


Erforderliches Intervall erstellen

Bezeichnung	Modul	Art	Typ	Intervall (Zeit)	Intervall (Betriebs...	Intervall (Kilometer)	DRK-Verband/Einrichtung
Flüssiggasanlage - Dichtigkeitsprü...				12 Monate	- B.-Std.	- KM	Deutsches Rotes Kreuz e.V.
HU				24 Monate	- B.-Std.	- KM	Deutsches Rotes Kreuz e.V.
HU Sanitätsfahrzeuge				12 Monate	- B.-Std.	- KM	Deutsches Rotes Kreuz e.V.
Prüfung nach BGV-A3 (ortsveränd...				12 Monate	- B.-Std.	- KM	Deutsches Rotes Kreuz e.V.

Bezeichnung	Prüfung nach BGV-A3 (ortsveränderliche elektrische Betriebsn	DRK-Verband/Einrichtung	Deutsches Rotes Kreuz e.V.
Modul		Intervall (Zeit)	12 Monate 
Art		Intervall (Betriebsstd.)	*
Typ		Intervall (Kilometer)	*
Anmerkung/Hinweis			

Prüfung nac  Hervorheben Groß-/Kleinschreibung Ganze Wörter 1 von 6 Übereinstimmungen

Das Zwischenergebnis wird in der Box „Dokumentation“ unter „erforderliche Wartungen/Intervalle“ angezeigt. Wie Sie sehen, sind die Prüfungsfelder in der Mitte noch leer.

Dokumentation						
Erforderliche Wartungen/Intervalle						
Bezeichnung	Zeit-raum	Betriebs-stunden	Kilo-meter	Letzte Prüfung	Nächste Prüfung	Hinweis/Anmerkung
HU	2 Jahre			17.05.2016	17.05.2018	Test
Prüfung nach BGV-A3 (o...	12 Monate			-	-	
						

Klicken Sie in die entsprechende Zeile.

Dokumentationseintrag bearbeiten

Art: Prüfung nach BGV-A3 (ortsv...)

Prüfdatum: *

Wartungstext:

Prüfer:

Prüfung bestanden

Kilometerstand b...:

Betriebsstunden ...:

Nächste Prüfung:

Intervall / km:

Intervall / h:

Nächste Prüfung: *

Kosten:

Bemerkungen/An...:

Anhang: Keine Datei ausgewählt.

Dokumentationseintrag bearbeiten

Art: Prüfung nach BGV-A3 (ortsv...)

Prüfdatum: 13.04.2017

Prüfung bestanden

Kilometerstand b...:

Betriebsstunden ...:

Nächste Prüfung:

Intervall / km:

Intervall / h:

Nächste Prüfung: 13.04.2018

Kosten:

Bemerkungen/An...:

Anhang: Keine Datei ausgewählt.

vorbelegt wie von Ihnen festgelegt

1 Tragen Sie hier einen Wert ein. Sobald Sie das Feld verlassen...

...wird nicht nur das Feld aktualisiert,...

2

...sondern auch das nächste Prüfdatum errechnet gemäß des Intervalls, das Sie zuvor bestimmt haben.

3

Alle weiteren Werte können Sie selbstverständlich ebenfalls ergänzen. Verpflichtend ist das aber nicht.

Das Ergebnis Ihrer Einträge sehen Sie nun in beiden Teilen der Box „Dokumentation“:

Dokumentation						
Erforderliche Wartungen/Intervalle						
Bezeichnung	Zeit-raum	Betriebs-stunden	Kilo-meter	Letzte Prüfung	Nächste Prüfung	Hinweis/Anmerkung
HU	2 Jahre			17.05.2016	17.05.2018	Test
Prüfung nach BGV-A3 (...)	1 Jahre			13.04.2017	13.04.2018	


Jüngste und nächste Prüfung werden angezeigt.

Durchgeführte Wartungen/Intervalle						
Art	Wartungstext	Prüfdatum	Nächste Prü...	Pr...	Kosten	Anhang
HU		17.05.2016	17.05.2018	✓	0,00	
Prüfung nach BGV-A3 (...)		13.04.2017	13.04.2018	✓	0,00	

Jüngste und nächste Prüfung sowie Prüf-Status werden angezeigt.

Anpassungen an bereits durchgeführten Wartungen machen Sie, indem Sie in der unteren Hälfte der Box auf die bereits durchgeführte Wartung klicken.

Anpassungen an einer erforderlichen Wartung:

1. Legen Sie eine neue Wartung an. (Nicht in die schon bestehende klicken, denn von dort kommen Sie nicht in das Anpassungs-Fenster.)
2. Löschen Sie die bisherige Wartung. Nutzen Sie dazu das Symbol .

2 Außerplanmäßige Wartung

Wenn Sie eine außerplanmäßige Wartung durchführen möchten, zum Beispiel nach einer Reparatur, machen Sie das über den unteren Teil der Box „Dokumentation“:

Dokumentation						
Erforderliche Wartungen/Intervalle						
Bezeichnung	Zeit- raum	Betriebs- stunden	Kilo- meter	Letzte Prüfung	Nächste Prüfung	Hinweis/Anmerkung
HU	2 Jahre			17.05.2016	17.05.2018	Test

Durchgeführte Wartungen/Intervalle						
Art	Wartungstext	Prüfdatum	Nächste Prü...	Pr...	Kosten	Anhang
HU		17.05.2016	17.05.2018	✓	0,00	

Dokumentationseintrag bearbeiten

Geben Sie ein Stichwort für die gewünschte Wartung ein. Wenn Sie über die Lupe suchen,...

Art

Dokumentationseintrag bearbeiten

...finden Sie den gewünschten Wert über diese Stichwortsuche.

Filter

Alle Werte, die bereits als erforderliche Wartungen hinterlegt sind, werden hervorgehoben angezeigt.

Bezeichnung	DRK-Verband/Einrichtung	Modul/Art/Typ	Intervall	Erforderlich
HU	Deutsches Rotes Kreuz e.V.		alle 2 Jahre	✓
Prüfung nach BGV-A3 (ortsver...	Deutsches Rotes Kreuz e.V.		alle 1 Jahre	✓
Reifentausch	Deutsches Rotes Kreuz e.V.	Fahrzeuge	alle 120 Monate	

1 Den neuen Wert anklicken und

2 Auswählen

Zurück

Danach geht es wie oben beschrieben weiter, indem Sie die Informationen zu Prüfdatum und Co eintragen.

3 Terminüberwachung

Wenn Sie auf einen Blick sehen möchten, wann welche Wartungen anstehen, ist die Terminüberwachung (im Seitenkopf) die richtige Adresse:

1 Wählen Sie die Kategorie "Technikwartungen" aus.

2 Entscheiden Sie sich für einen Zeitraum. Vorgefertigte finden Sie über die zwei Dropdowns.

3

Ein Klick auf das Datum führt Sie direkt in die Akte des Artikels.

Alle Ergebnisse sehen Sie in dieser Liste. Rote Einträge liegen bereits in der Vergangenheit.

Nächste Prüfung	Wartungsart	Medium	Art	Typ	Bezeichnung
03.04.2017	Messtechnische Kontrolle (M...	Einzelgeräte/Sätze	Sanitätsdienst	Blutdruckmessgerät	RR-Gerät
08.04.2017	Messtechnische Kontrolle (M...	Einzelgeräte/Sätze	Sanitätsdienst	Blutdruckmessgerät	RR-Gerät
19.05.2017	RH - Gehorsam	Diensthunde	Rettungshund	Flächensuche	
09.04.2018	Messtechnische Kontrolle (M...	Einzelgeräte/Sätze	Sanitätsdienst	Blutdruckmessgerät	RR-Gerät
13.04.2018	Prüfung nach BGV-A3 (ortsv...	Fahrzeuge	Führungs-/ Fernmeldefahrze...	Fernmeldekraftwagen	ÜBU NG 3 / Fernmeldebauw...
17.05.2018	HU	Fahrzeuge	Führungs-/ Fernmeldefahrze...	Fernmeldekraftwagen	ÜBU NG 3 / Fernmeldebauw...

Wenn Sie statt auf „Anzeigen“ auf „Drucken“ klicken, erhalten Sie ein pdf-Exemplar aller Wartungen.

4 Tiere

Auch für Ihre Diensttiere kann die Box „Dokumentation“ interessant sein: Nutzen Sie sie, um entsprechende Prüfungen, zum Beispiel für Rettungshunde, zu dokumentieren. Das Vorgehen ist identisch.

Impfungen dagegen hinterlegen Sie in der gleichnamigen Box.

Sie haben weitere Fragen? Dann wenden Sie sich gerne an das Kompetenzzentrum drkserver.

Kontakt:

DRK-Landesverband Westfalen-Lippe e.V.
Kompetenzzentrum drkserver
Sperlichstr. 25
48151 Münster
Telefon: 0251 9739-600
E-Mail: support@drkserver.org